

## **Информация за заболяемостта от Грип и ОРЗ за периода 01.02.2016г-07.02.2016г. /5-та седмица на 2016г./ във Варненски район**

Нивото на епидемичния процес на регистрираната заболяемост от ОРЗ и Грип през периода 01.02.2016г.-07.02.2016г. /5-та седмица на 2016г. /за Варненски район, е с **изразен ръст** на интензитета на разпространение, в сравнение с предходната четвърта седмица на 2016г. и в сравнение с общата заболяемост за страната.

През 5-та седмица /01.02.2016г.-07.02.2016г./ са регистрирани **492** заболели и заболяемост от **147.00%00** срещу 447 заболели и заболяемост 133.56%00 за предходната трета седмица.

Регистрираната обща заболяемостта от 147.00%00. за Варненски район, е над предепидемичните стойности и с интензивност над средната обща интензивност на разпространение на епидемичния процес за района.

Общата заболяемост за страната е 130.40%00.

Независимо от регистрирания спад на заболяемостта във възрастовата група 5-14год/най-вероятно в резултат на ваканционните дни/ интензитета на епидемичния процес остава все още напрегнат. Регистрирани са 133 заболели и заболяемост 459.25%00 срещу 144 заболели и заболяемост от 497.24%00, за предходната седмица. Заболяемостта за страната в тази група е 273.75%00.

Наблюдава се ръст на заболяемостта в групите 0-4 г. и 30-64г-Регистрираната заболяемост от 592.55%00 във възрастовата група 0-4г. е над предепидемичните стойности. Регистрираната обща заболяемостта за тази група за страната е 503.89%00.

Стойностите на заболяемостта във възрастовата група 30-64г. от 79.42%00, са над предепидемичните стойности за тази група за Варненски район.

В НРЛ „ГРИП и ОРЗ” през 4-та седмица на 2016г. са изследвани общо 86 броя проби /78 бр. проба- с метода детекция/изолация и 8 серологични проби/. Чрез Real Time RT-PCR е изолиран грипен вирус - А(Н1N1) от - 14 проби и грипен вирус тип В- от 2 проби.

**От началото на 2016 г. до 05.02.2016 г. (вкл.) са изследвани 307 клинични проби. Доказани са общо 71 (23%) грипни вируса - 56 пандемични вируса А(Н1N1)pdm09, 3 вируса А(Н3N2) и 12 вируса тип В (В/Victoria).**

Епидемичния процес на **общата** заболяемостта от ОРЗ и Грип през **5-та** седмица на 2016г./ 01.02.2016г.-07.02.2016г./ във Варненски район е с **изразен ръст**, в сравнение с 4-та седмица и в сравнение с общата заболяемост на страната; **над средния интензитет** на разпространение на епидемичния процес за района и **стойности над предепидемичните, но все още под стойности за за предприемане на строги противоепидемични мерки и обявяване на грипна епидемия в района.**

Със стойности **над предепидемичните** за възрастовата група е заболяемостта в групата-**0-4г. и 30-64 г.**

### **Препоръки:**

-ежедневно да се следи броя отсъстващи деца заболели от ОРЗ и Грип, в Детските заведения и училищата.

-строг сутрешен медицински филтър в ДЗ за недопускане на болни деца и спазване на противоепидемичен режим

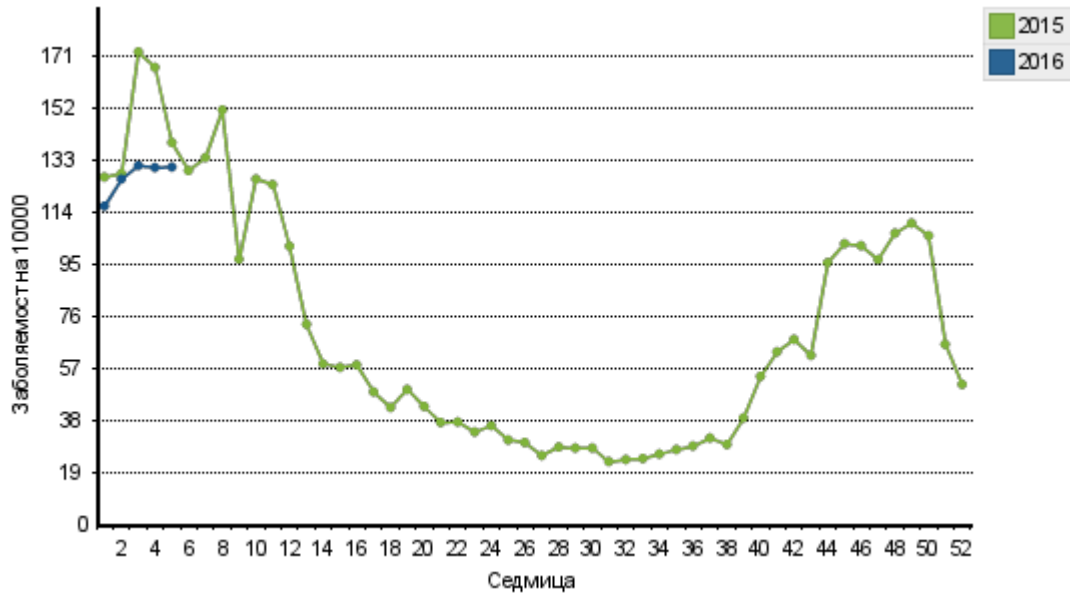
-редовно проветряване на кабинети и работни помещения

-извършване на хигиенна дезинфекция на ръцете след манипулации, прегледи.

-ползване на ЛПС при обслужване на болни.

-спазване на т.н. респираторен етикет-при кашляне и кихане да се закрива устата със страничната част на ръката или с кърпичка за еднократна употреба, която след това да бъде изхвърлена в кошче да отпадъци. Да се избягва докосване с мръсни ръце на очите, носа и устата.

## Заболяемост от грип и ОРЗ в България



### Вирусологични данни

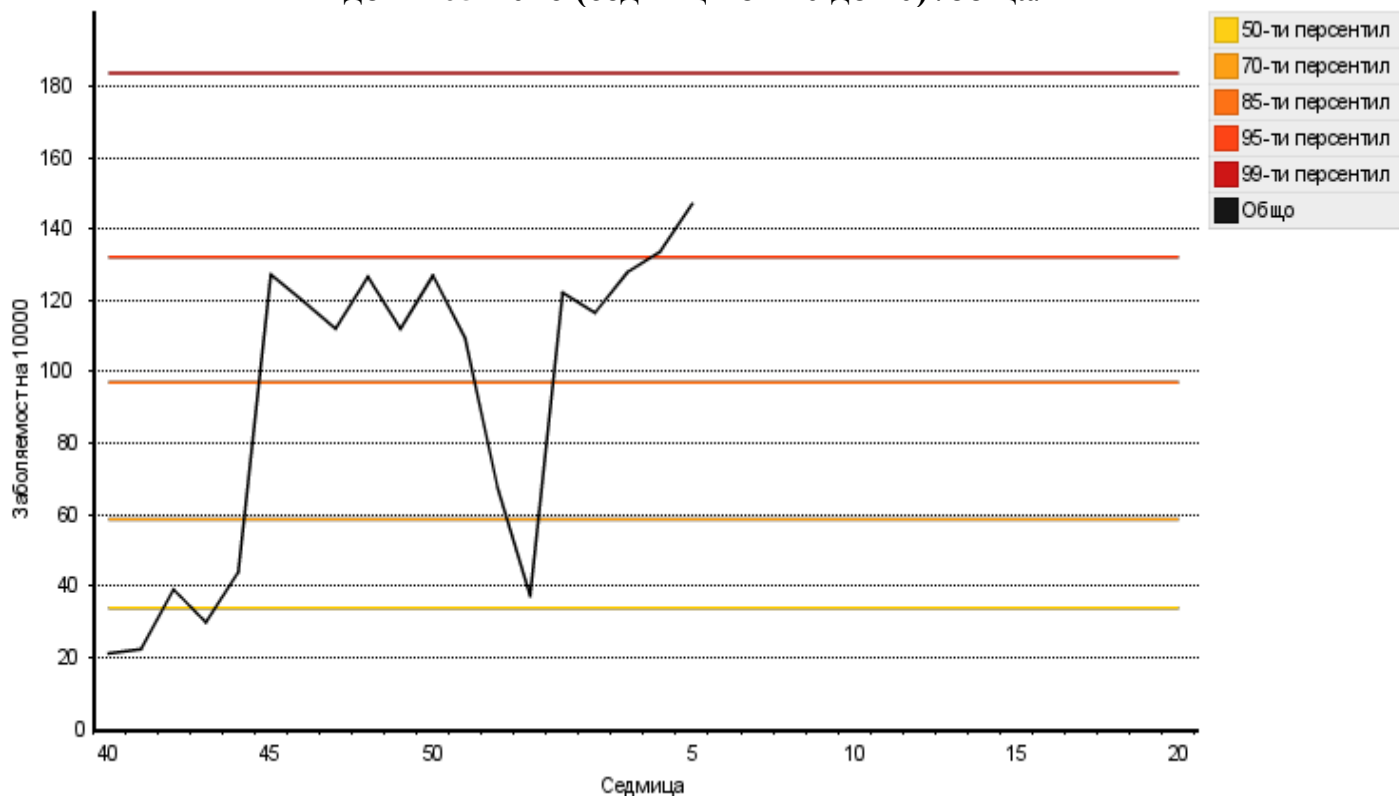
#### Седмица № 4 (от 25.01.2016 до 31.01.2016)

Тип изследване	Общо изследвани проби	Положителни проби								
		Грип					Други респираторни вируси			
		Грип А	А/Н1N1	А/Н3N2	А/Н1N1 (2009)	Грип В	AdV	RSV	PIV	Други
Детекция / изолация	78	0	0	2	14	2	0	10	0	0
Серология	8	2	0	0	0	0	0	0	0	0
<b>Общо</b>	<b>86</b>	<b>2</b>	<b>0</b>	<b>2</b>	<b>14</b>	<b>2</b>	<b>0</b>	<b>10</b>	<b>0</b>	<b>0</b>

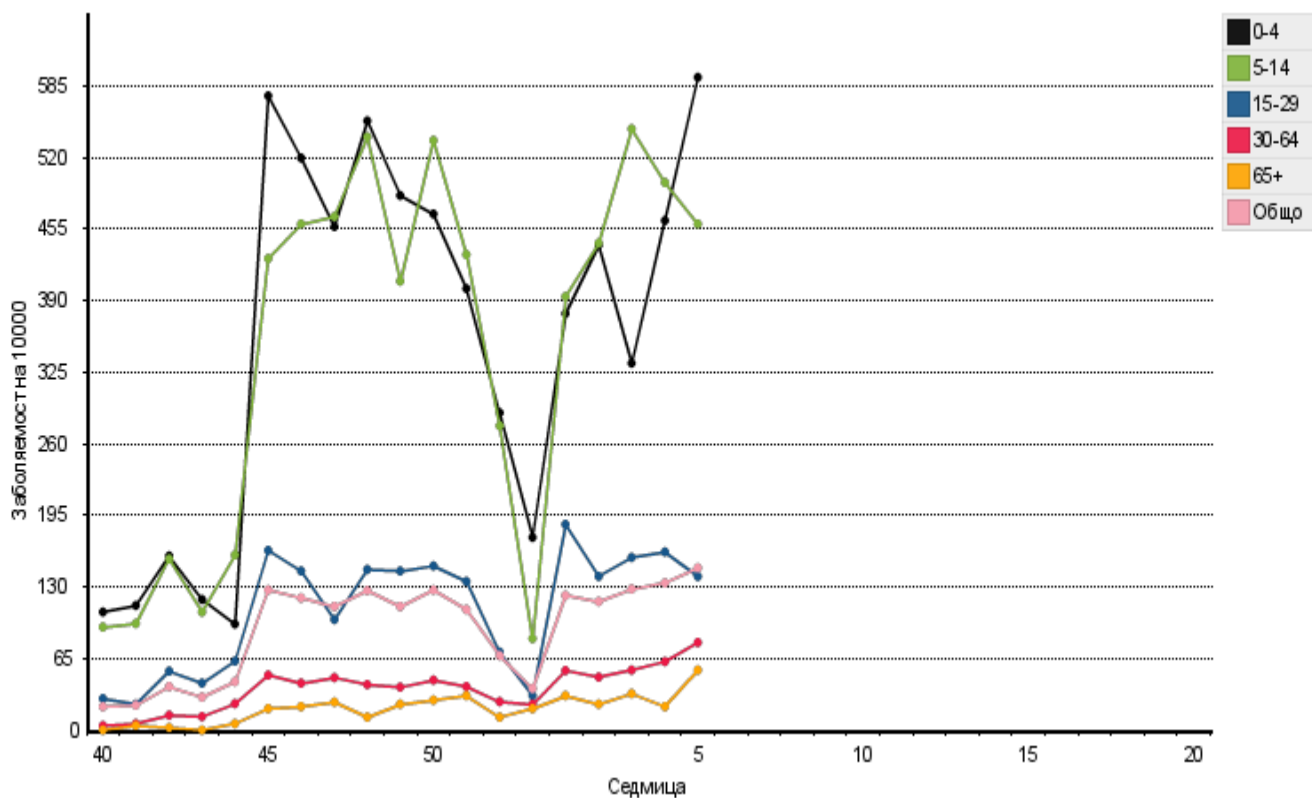
#### Седмици № 40 - 4 (от 28.09.2015 до 31.01.2016)

Тип изследване	Общо изследвани проби	Положителни проби								
		Грип					Други респираторни вируси			
		Грип А	А/Н1N1	А/Н3N2	А/Н1N1 (2009)	Грип В	AdV	RSV	PIV	Други
Детекция / изолация	285	0	0	2	33	7	0	22	2	4
Серология	68	3	0	0	0	1	0	0	0	0
<b>Общо</b>	<b>353</b>	<b>3</b>	<b>0</b>	<b>2</b>	<b>33</b>	<b>8</b>	<b>0</b>	<b>22</b>	<b>2</b>	<b>4</b>

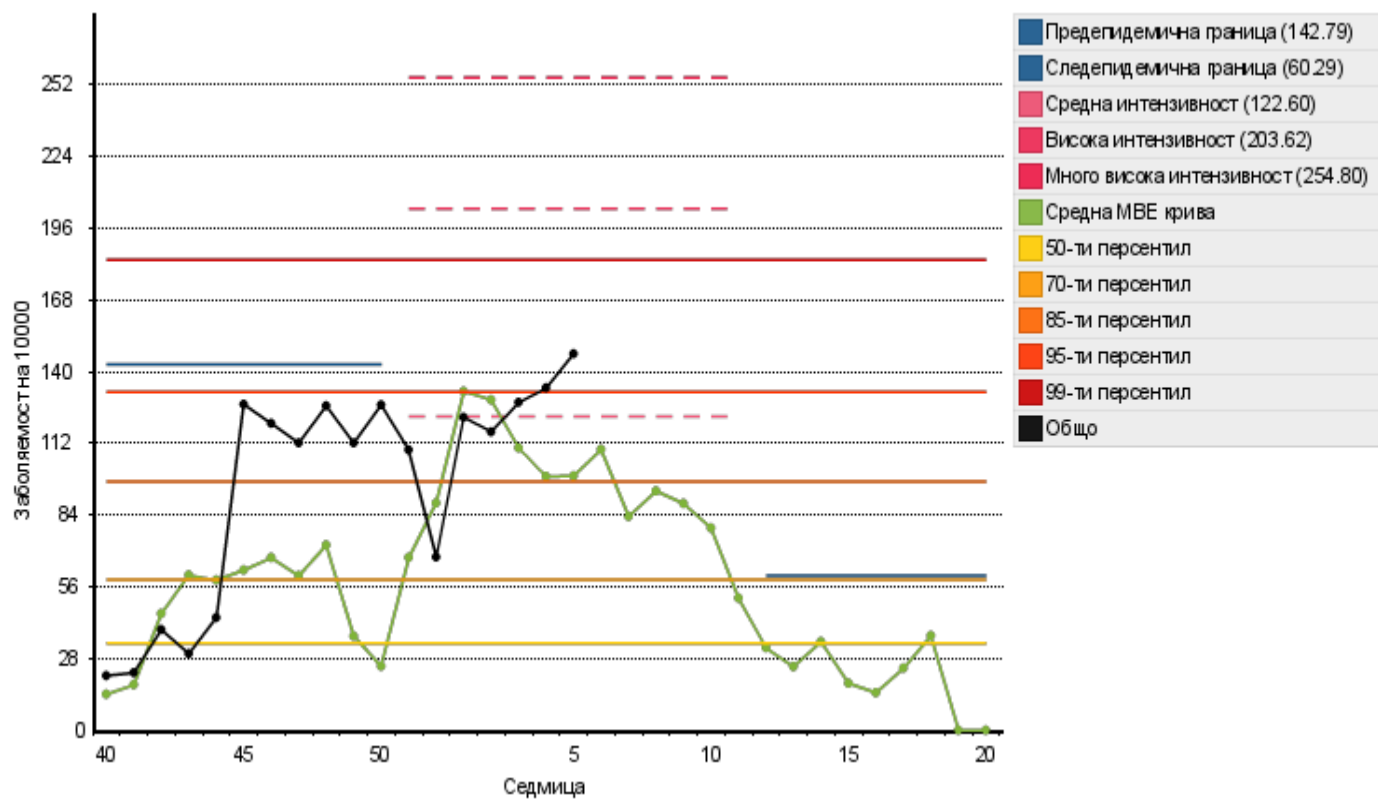
**Заболяемост от грип и ОРЗ по възрастови групи, Варна за периода от 28-09-2015 до 22-05-2016 (седмици от 40 до 20) /обща/**



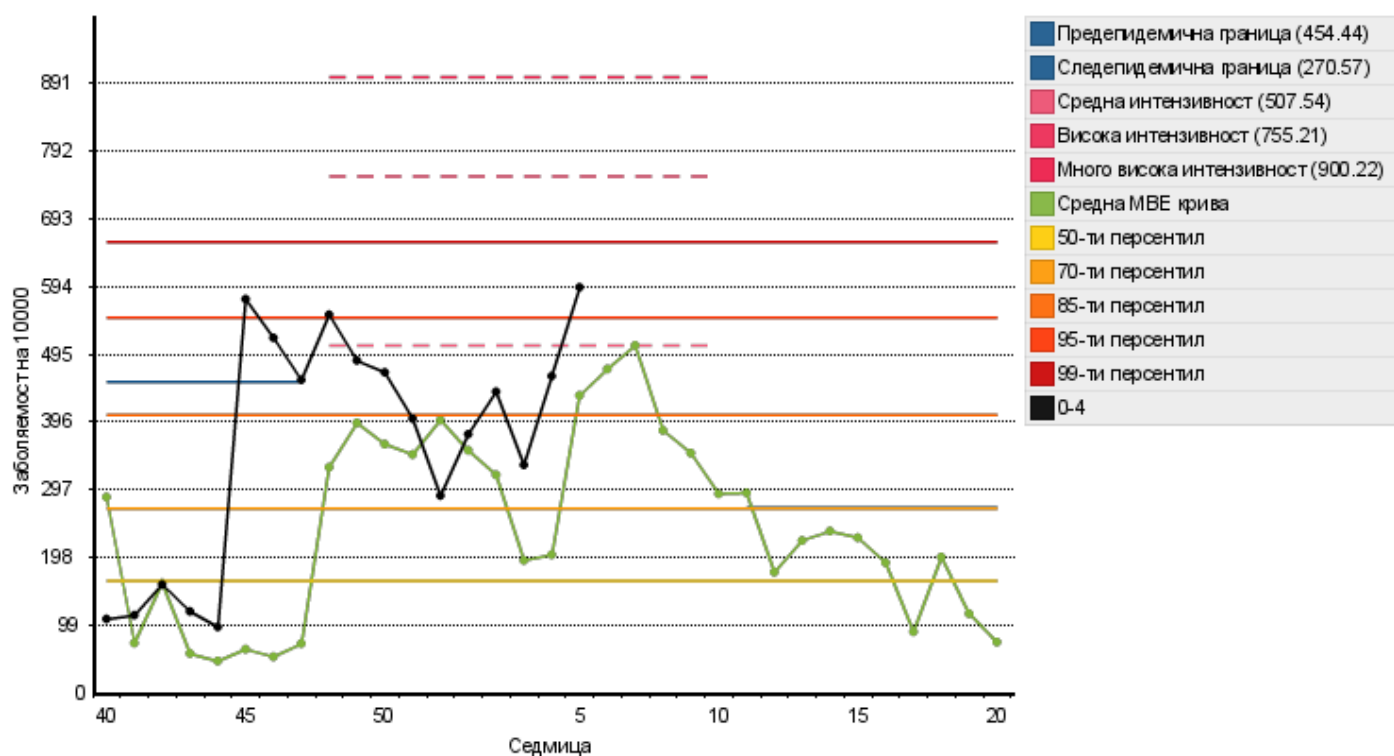
**Заболяемост от грип и ОРЗ по възрастови групи, Варна за периода от 28-09-2015 до 22-05-2016 (седмици от 40 до 20) /обща/**



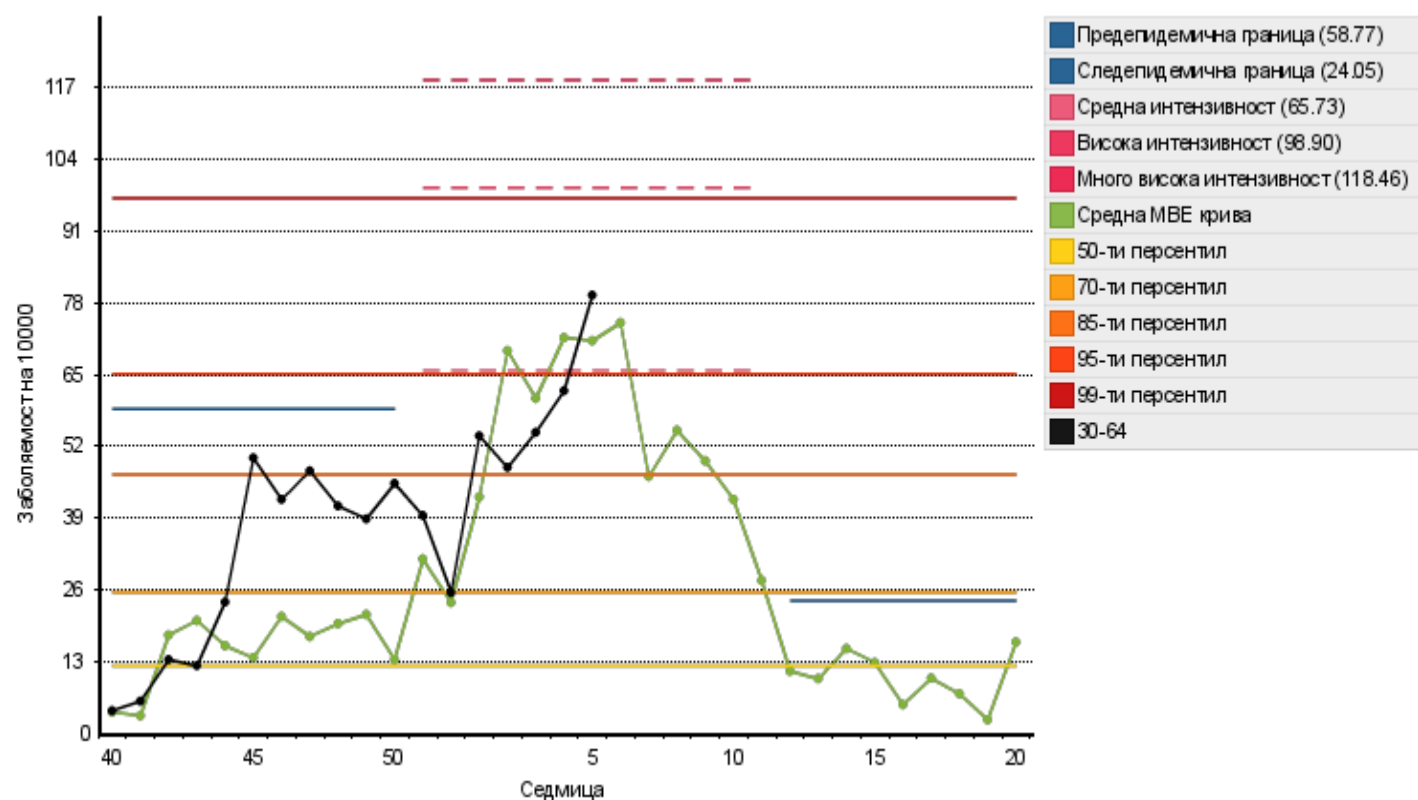
**МВЕ по възрастови групи, Варна, 2015 – 2016 /обща средна/**



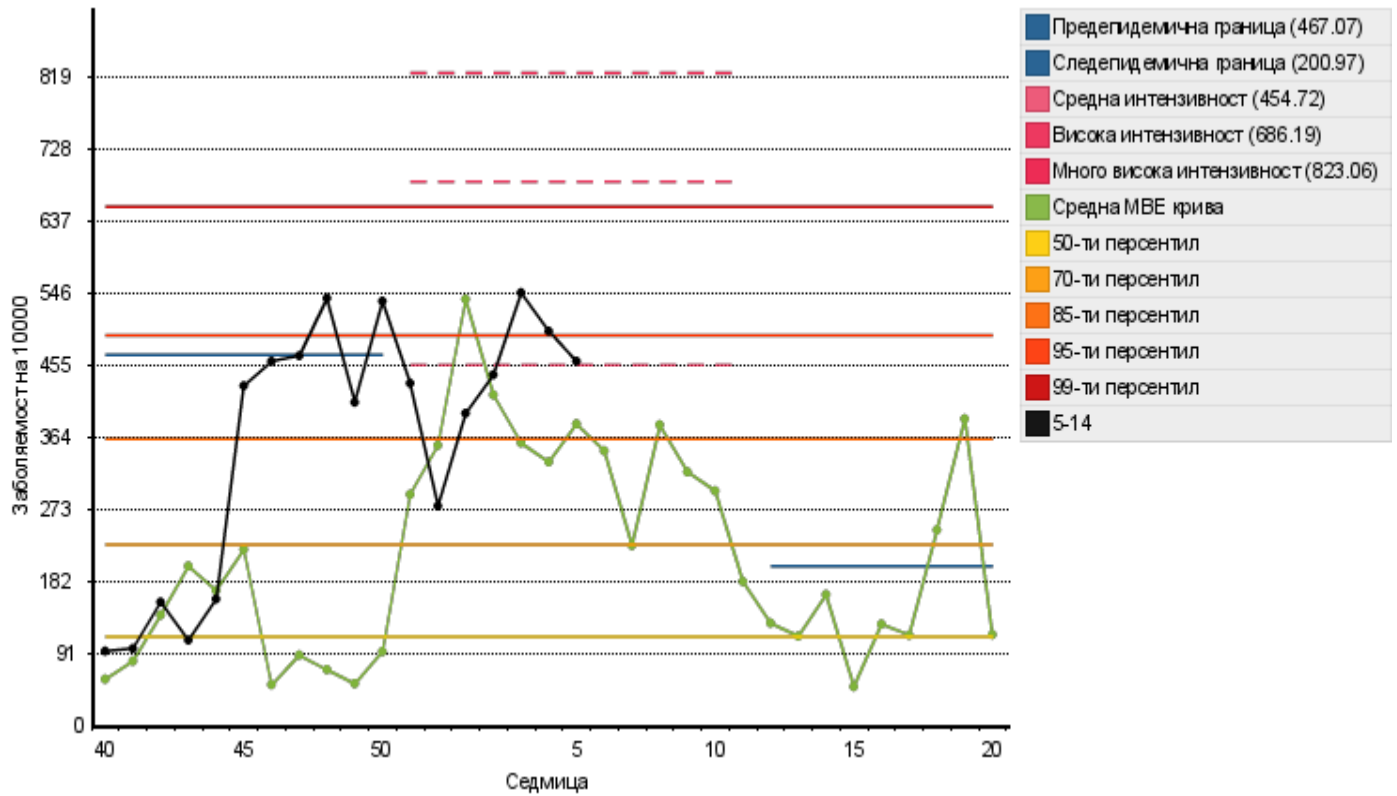
**Заболяемост от грип и ОРЗ по възрастови групи, Варна за периода от 28-09-2015 до 22-05-2016 (седмици от 40 до 20) /0-4г./**



**Заболяемост от грип и ОРЗ по възрастови групи, Варна за периода от 28-09-2015 до 22-05-2016 (седмици от 40 до 20) /30-64г./**



## МВЕ по възрастови групи, Варна, 2015 – 2016 /5-14г./



Изготвил: Д-р Я. Драганова, Директор Д „НЗБ“