

## Информация за заболяемостта от Грип и ОРЗ във Варненски район за периода 12.01.2015г.-18.01.2015г./трета седмица/

Нивото на епидемичния процес на регистрираната заболяемост от ОРЗ и Грип през третата седмица/12.01.2015г.-18.01.2015г/ на 2015г. за Варненски район, бележи нарастване на интензитета на разпространение, в сравнение с предходната 2-ра седмица на 2015г.-тенденция в развитието на епидемичния процес характерна и за страната, но остава по ниска от регистрираната обща заболяемост за РБ.

Регистрирани са 378 заболели и заболяемост 112.94‰, срещу 338 заболели и заболяемост 100.98‰ за предходната втора седмица. Общата заболяемост за РБ е 128.09‰, за разглеждания период .

Регистрираната обща заболяемост за Варненски район през 3-та седмица- от 112.94‰, определя средна обща интензивност на разпространение и стойност малко по-ниска от предепидемичната такава/ 120.29‰./

С подчертано повишаваща се интензивност е заболяемостта във възрастовата група 5-14г. –със заболяемост от 352.21‰ която е незначително по-висока от общата заболяемост в тази възрастова група за страната, и рязко завишена в сравнение с предходната втора седмица за района.

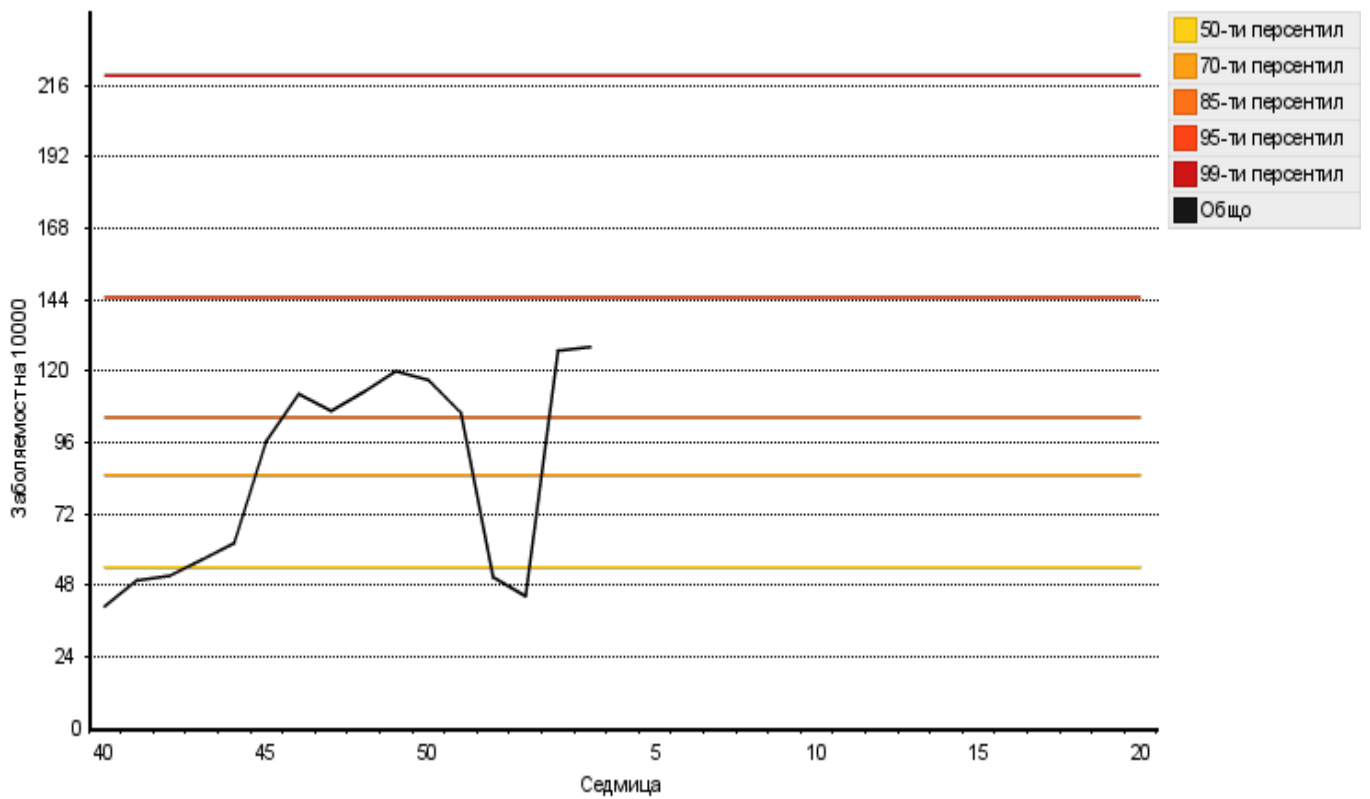
Регистрираните стойности на заболяемостта , във възрастовата група 15-29 г.за района от 144.25‰, се доближават до стойностите на 95 персинтил по интензитет на разпространение т.с. висок интензитет и е над средната предепидемична стойност за възрастовата група.

През периода 19.01.-21.01.2015г/ три дни от текущата 4-та седмица / са регистрирани 514 заболели и заболяемост 153.57‰ –най-високите регистрирани стойности за сезон 2014-2015г. до момента, което предполага , че в края на текущата 4-та седмица ще се регистрират епидемични стойности на заболяемост с много висок интензитет.

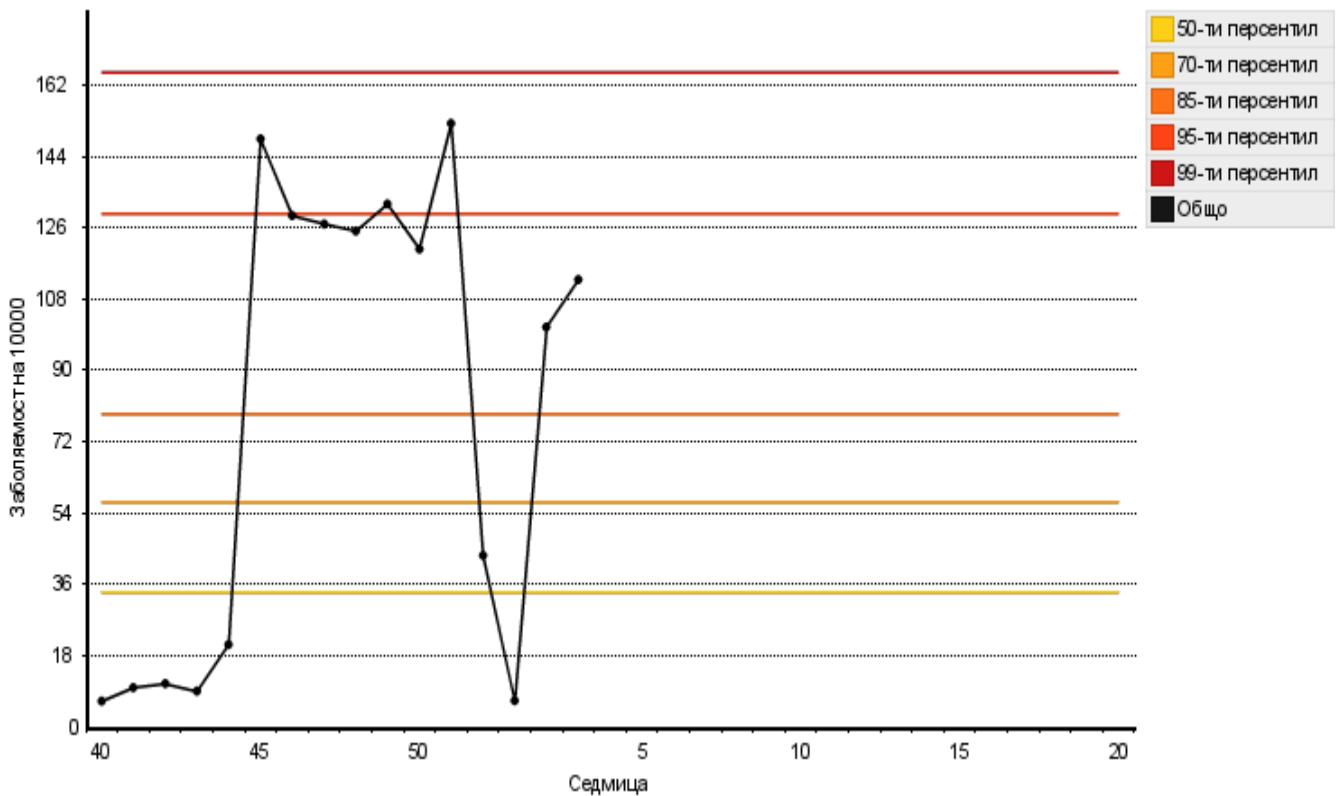
Интензитета на разпространение на епидемичния процес през тези три дена е напрегнат и висок във всички възрастови групи със значително завишаване на заболяемостта във възрастта 5-14г. и 15-29г. със съответна заболяемост от 566.80‰ и 170.89‰, надвишаващи заболяемостта за цялата предходна трета седмица, за съответната възраст.

След проследяване динамиката на заболяемостта от Грип и ОРЗ за района,отчитане,съпоставяне и анализиране на данните за Варна и страната се констатира ,че епидемичния процес на заболяемостта от ОРЗ и Грип е в рязък подем достигаща епидемични стойности.

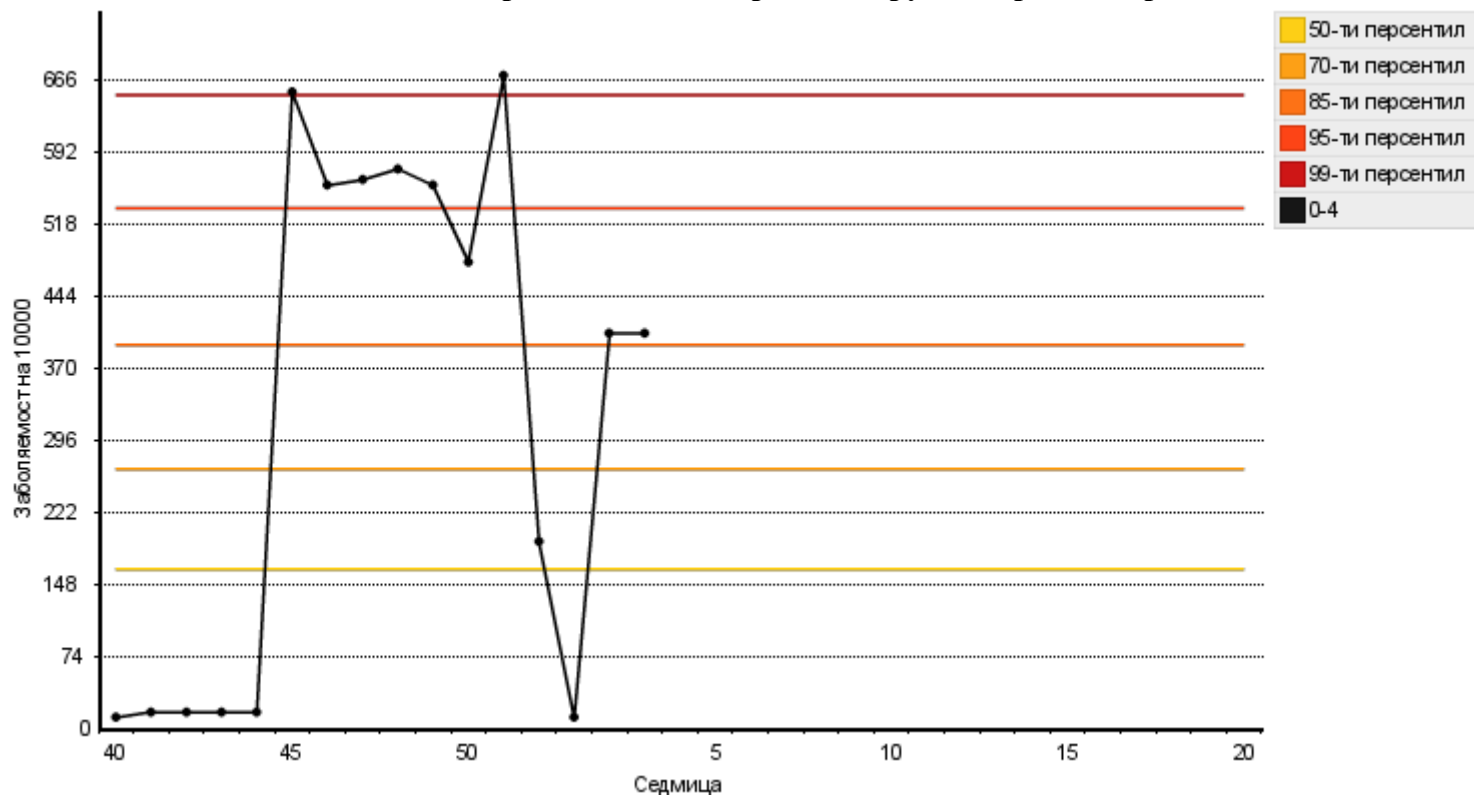
**Заболяемост от грип и ОРЗ по възрастови групи, България за периода  
от 29-09-2014 до 17-05-2015 (седмици от 40 до 20)**



**Заболяемост от грип и ОРЗ по възрастови групи, Варна за периода  
от 29-09-2014 до 17-05-2015 (седмици от 40 до 20)**



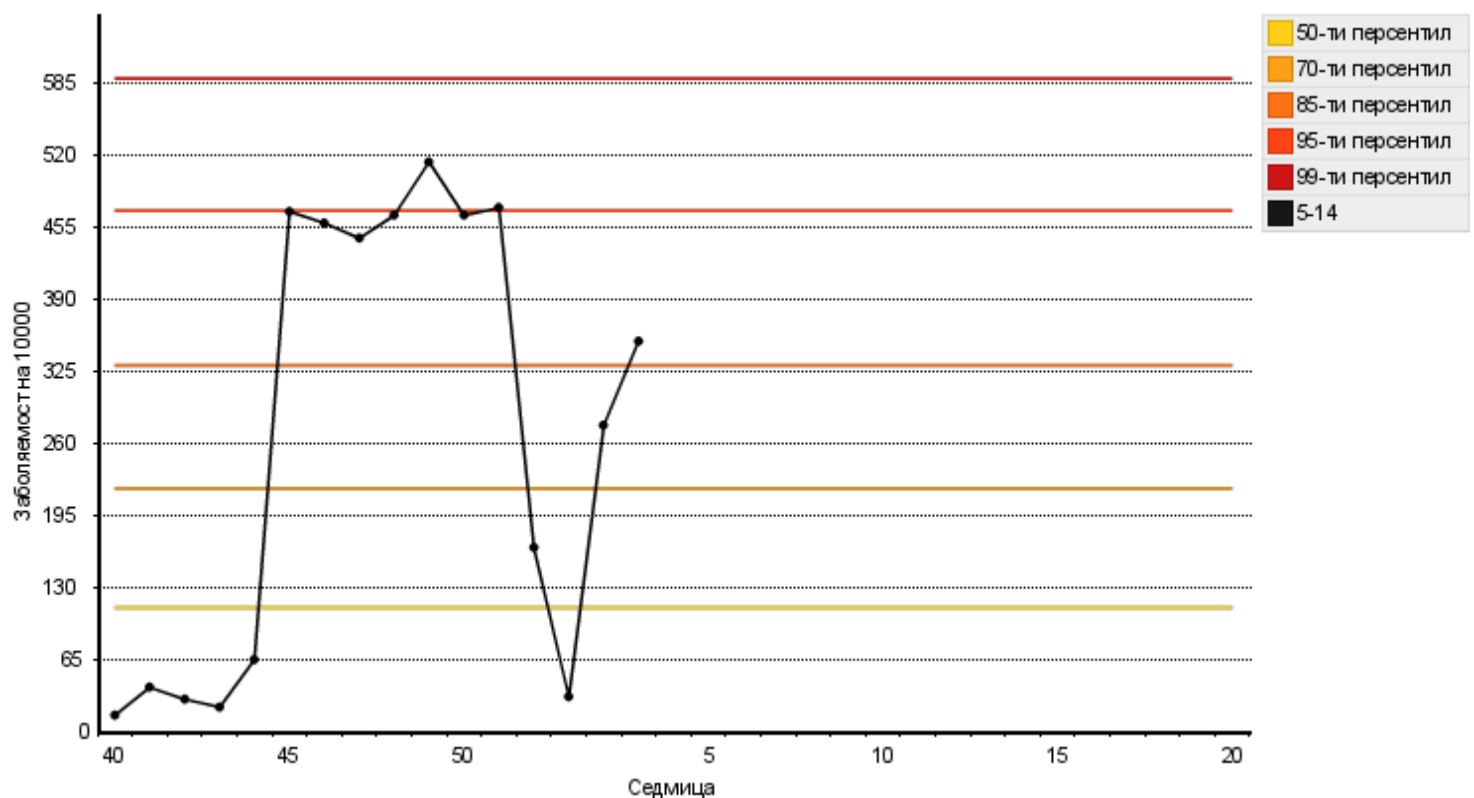
### Заболяемост от грип и ОРЗ по възрастови групи, Варна за периода



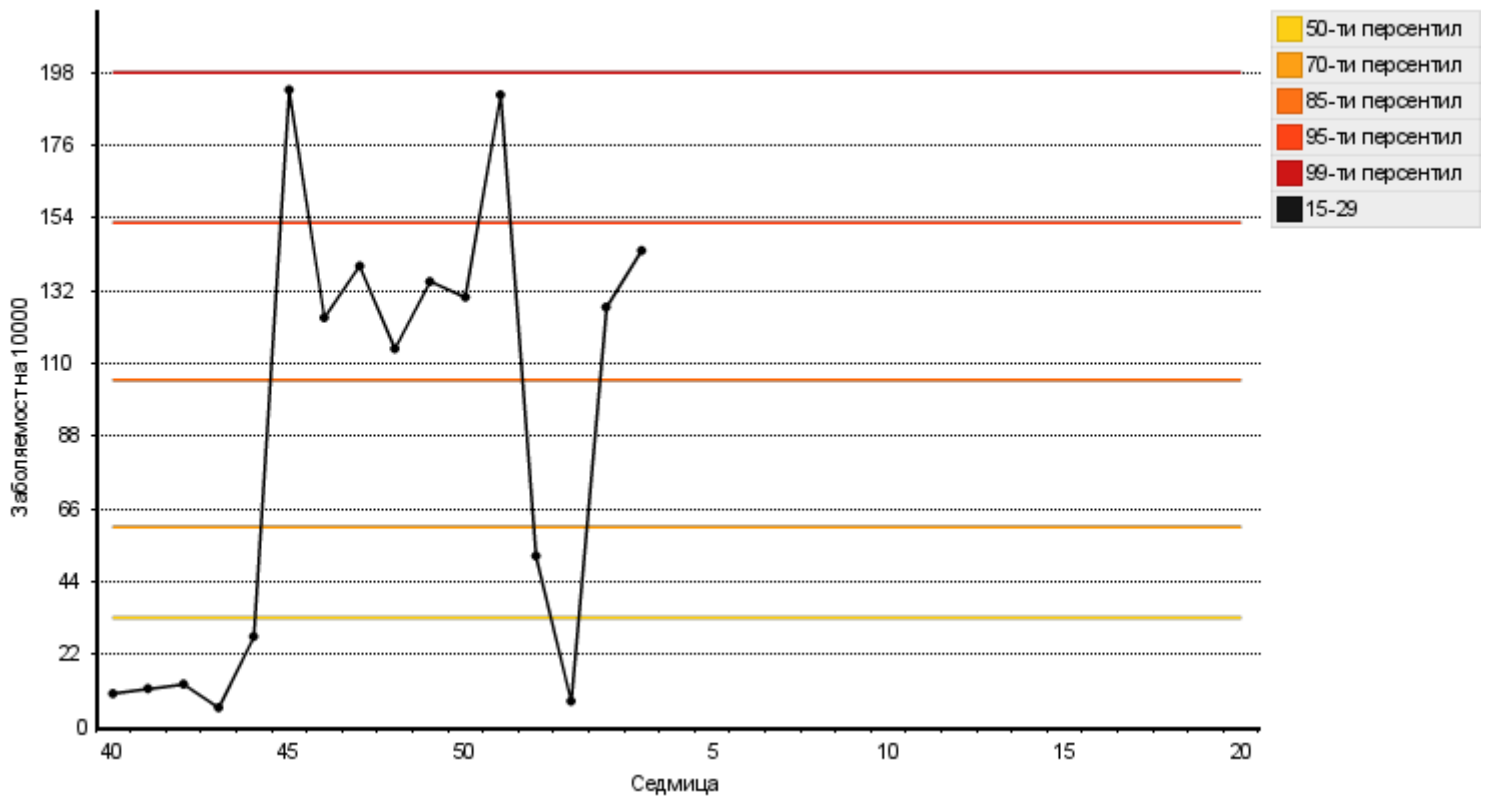
от 29-09-2014 до 17-05-2015 (седмици от 40 до 20)

### Заболяемост от грип и ОРЗ по възрастови групи, Варна за периода

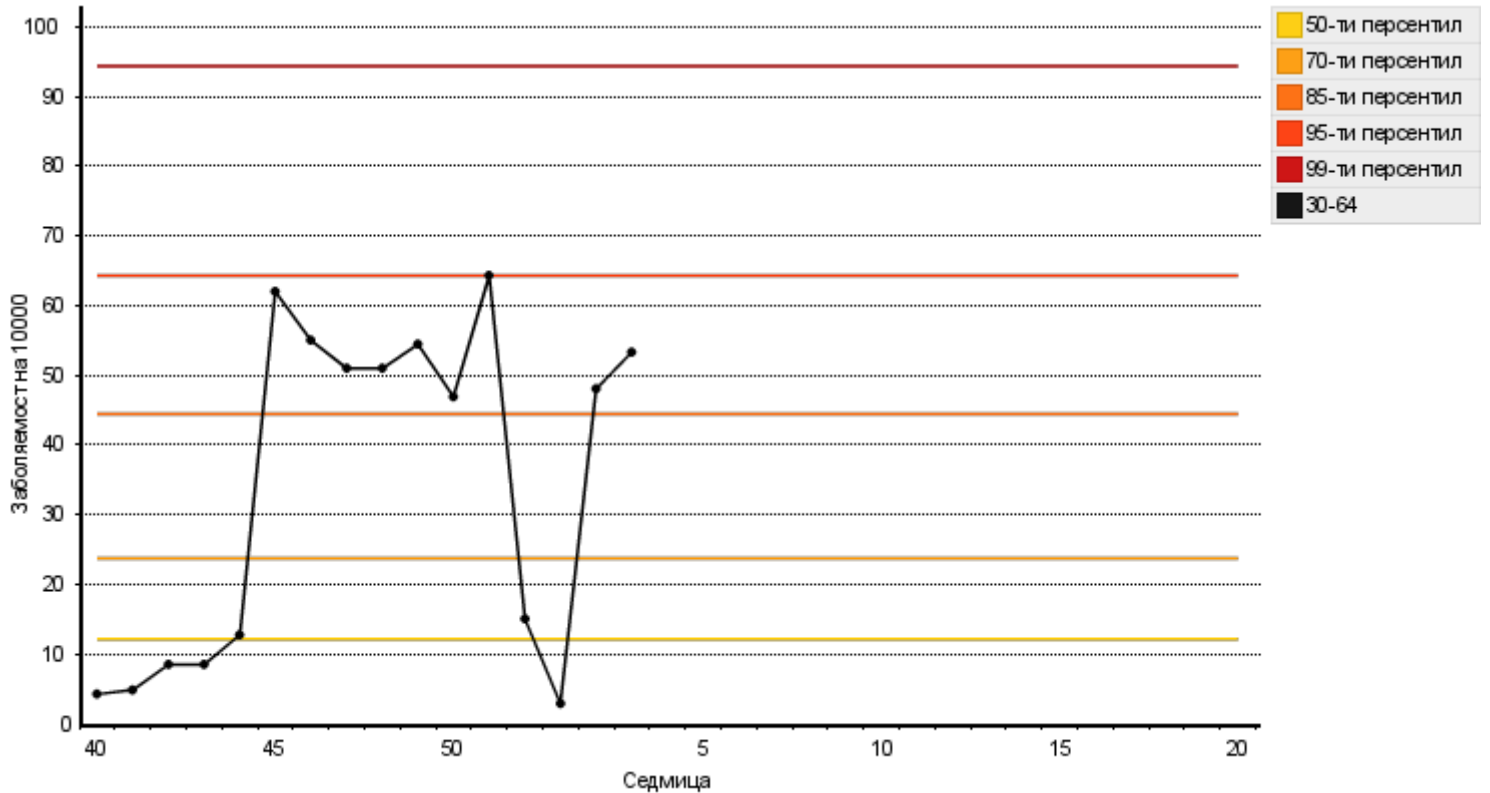
от 29-09-2014 до 17-05-2015 (седмици от 40 до 20)



### Заболяемост от грип и ОРЗ по възрастови групи, Варна за периода

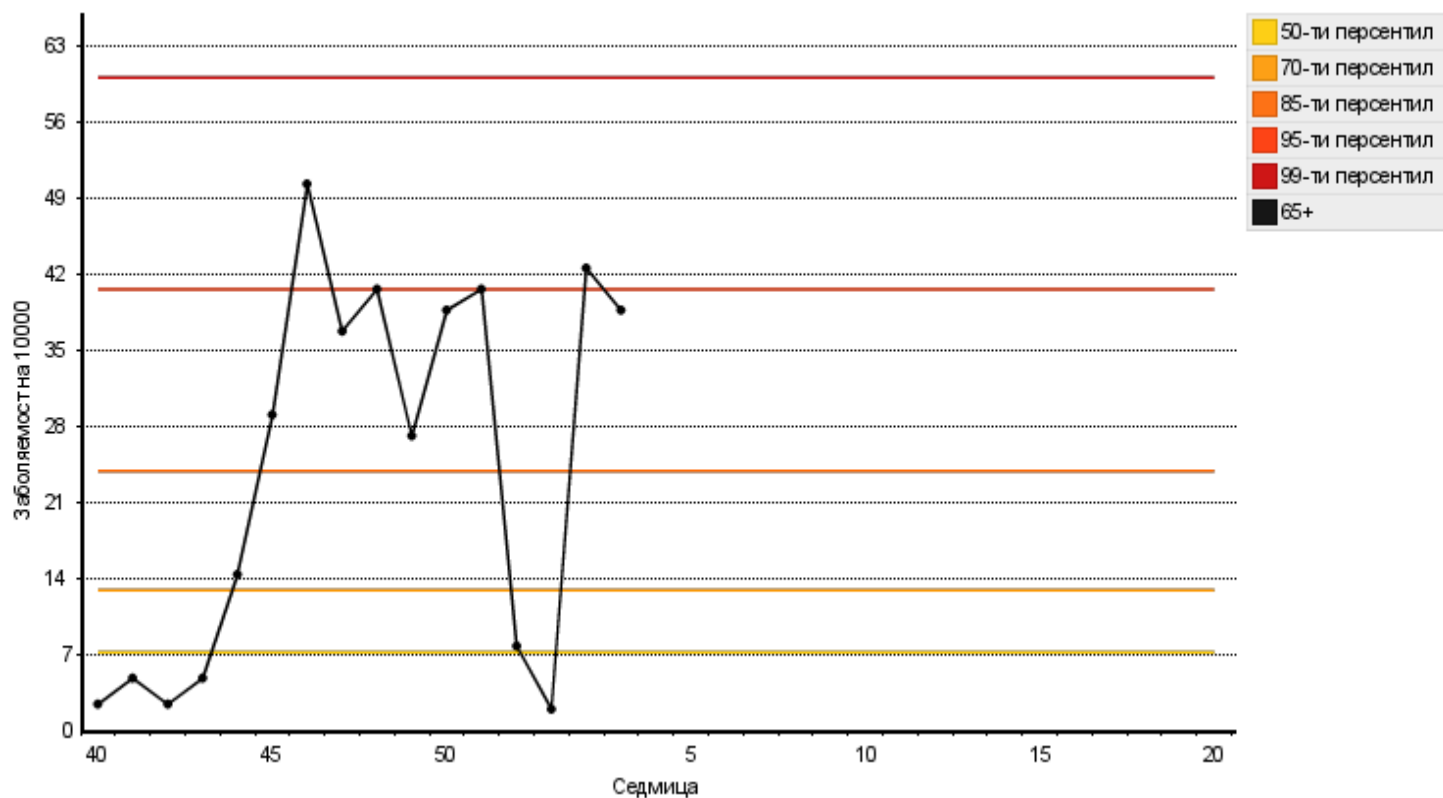


от 29-09-2014 до 17-05-2015 (седмици от 40 до 20) Заболваемост от грип и ОРЗ по възрастови групи, Варна за периода от 29-09-2014 до 17-05-2015 (седмици от 40 до 20)

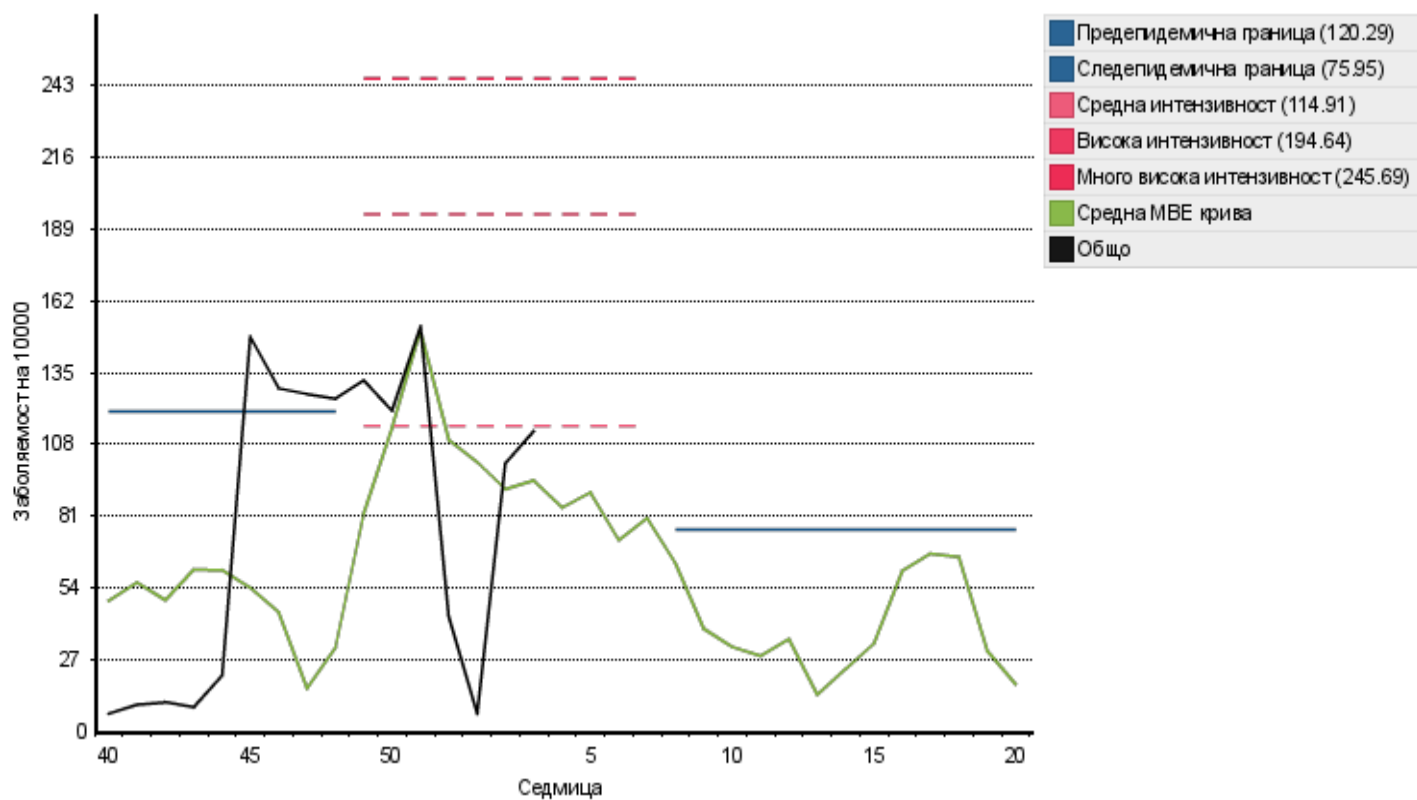


Заболваемост от грип и ОРЗ по възрастови групи, Варна за периода

от 29-09-2014 до 17-05-2015 (седмици от 40 до 20)



МВЕ по възрастови групи, Варна, 2014 – 2015



## МВЕ по възрастови групи, България, 2014 – 2015

