

## ЗАБОЛЯЕМОСТ ОТ ГРИП И ОРЗ ЗА ПЕРИОДА 16.11.2015г.-22.11.2015г.

### / 47-та СЕДМИЦА НА 2015г. / ВЪВ ВАРНЕНСКИ РАЙОН

Нивото на епидемичния процес на регистрираната заболяемост от ОРЗ и Грип през периода 16.11.2015г.-22.11.2015г./ 47 седмица / за Варненски район бележи спад, в сравнение с интензивността на епидемичния процес през предходната 46 седмица- но остава по-висока от общата заболяемост за страната.Регистрирани са 375 заболели и заболяемост 112.04‰ при обща заболяемост от 101.56‰ за страната.

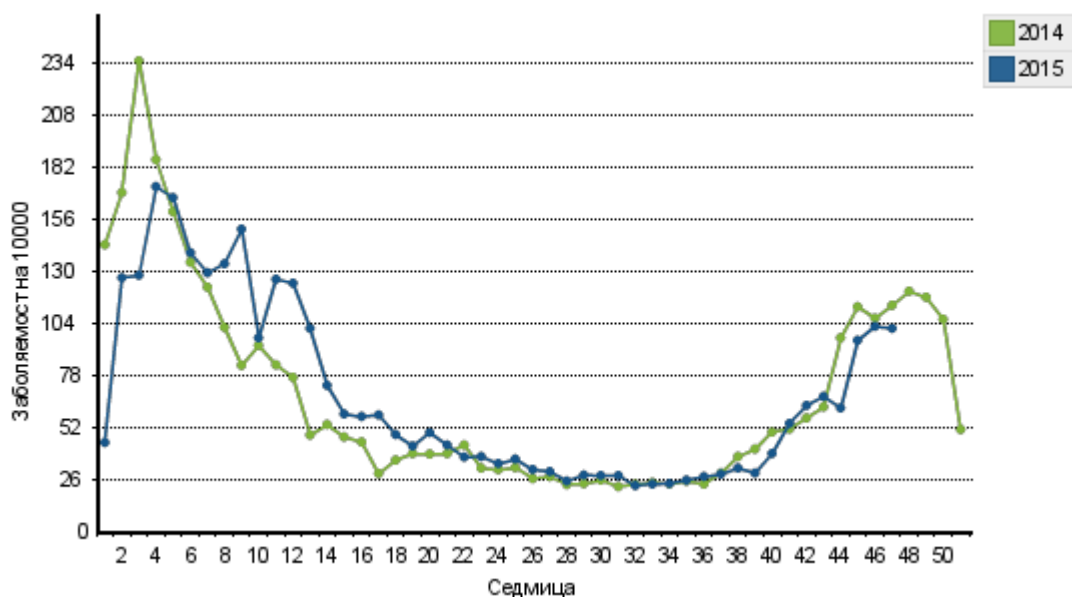
Интензитета на епидемичния процес за възрастовата група 5-14 г. остава напрегнат-регистрирани са 135 заболели и заболяемост 466.16‰- стойности по-високи от тези за предходната седмица. Заболяемостта в тази възрастова група за страната/257.30‰ /

Наблюдава се спад на заболяемостта във възрастовата група 0-4г

В „НРЛ ГРИП и ОРЗ” през 47-та седмица на 2015г. са изследвани общо 26 броя проби /20 броя проби- с метода детекция/изолация и 6 серологични проби/.Не са изолирани грипни вируси.

След проследяване динамиката на заболяемостта,отчитане,съпоставяне и анализиране на данните се констатира, че заболяемостта от ОРЗ и Грип в района, е в стойности характерни за сезона.

### Заболяемост от грип и ОРЗ в България



## Вирусологични данни

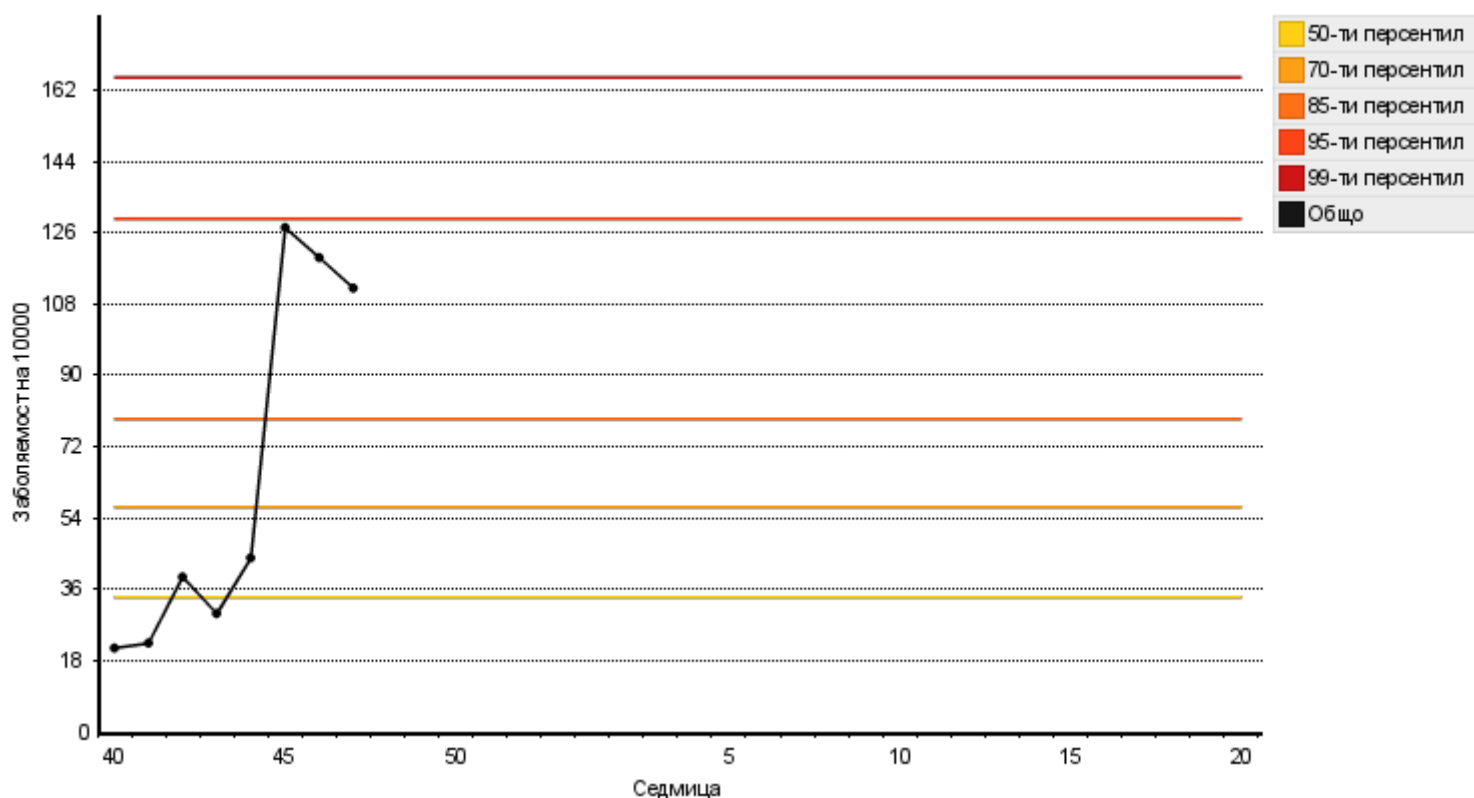
**Седмица № 47 (от 16.11.2015 до 22.11.2015)**

Тип изследване	Общо изследвани проби	Положителни проби								
		Грип					Други респираторни вируси			
		Грип А	А/Н1N1	А/Н3N2	А/Н1N1 (2009)	Грип В	AdV	RSV	PIV	Други
Детекция / изолация	20	0	0	0	0	0	0	0	0	1
Серология	6	0	0	0	0	0	0	0	0	0
Общо	26	0	0	0	0	0	0	0	0	1

**Седмици № 40 - 47 (от 29.09.2014 до 22.11.2015)**

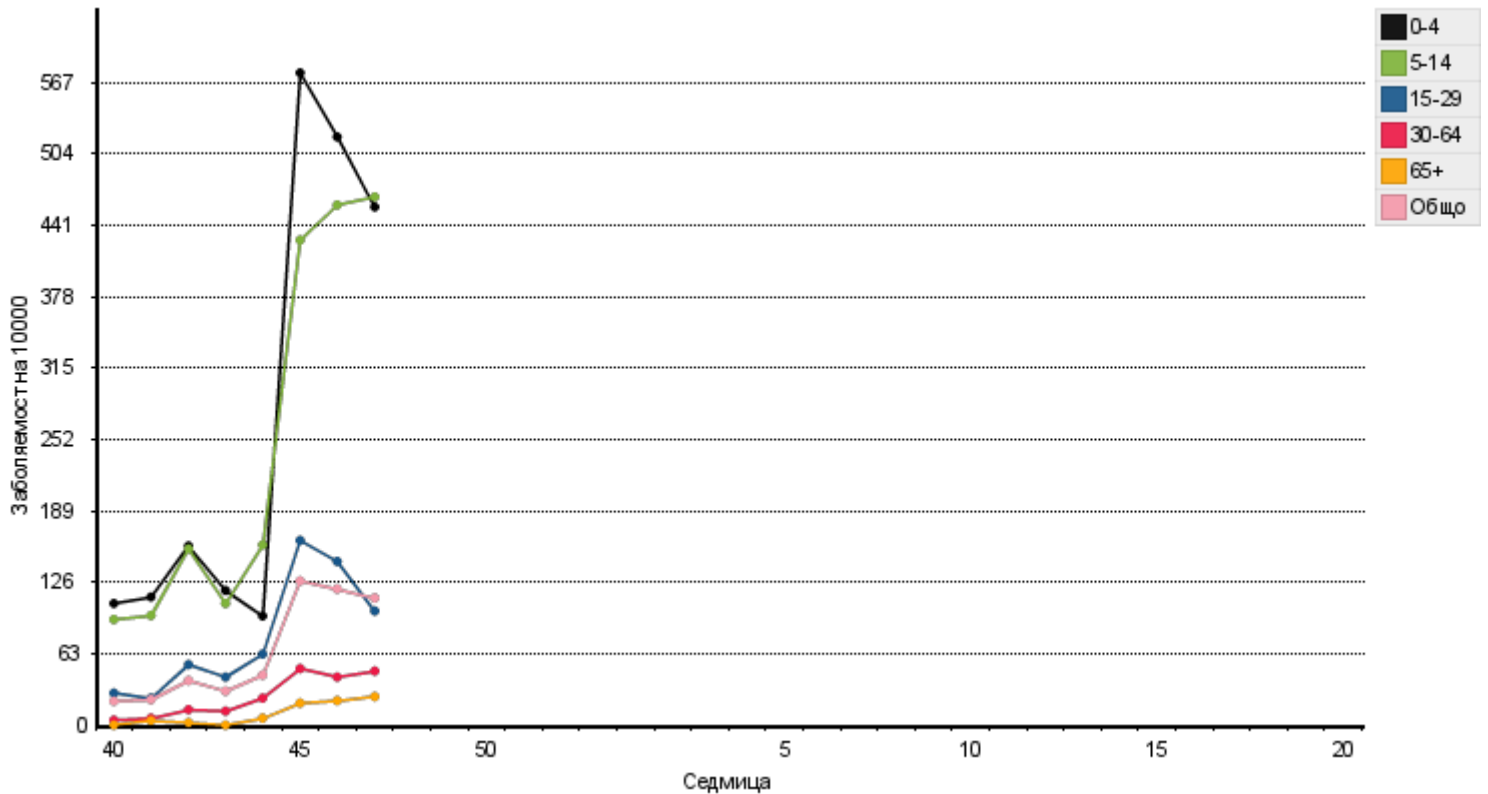
Тип изследване	Общо изследвани проби	Положителни проби								
		Грип					Други респираторни вируси			
		Грип А	А/Н1N1	А/Н3N2	А/Н1N1 (2009)	Грип В	AdV	RSV	PIV	Други
Детекция / изолация	918	0	0	143	31	60	0	33	6	11
Серология	318	29	0	0	0	1	3	0	0	0
Общо	1236	29	0	143	31	61	3	33	6	11

**Заболяемост от грип и ОРЗ по възрастови групи, Варна  
за периода от 28-09-2015 до 22-05-2016 (седмици от 40 до 20) /Обща /**

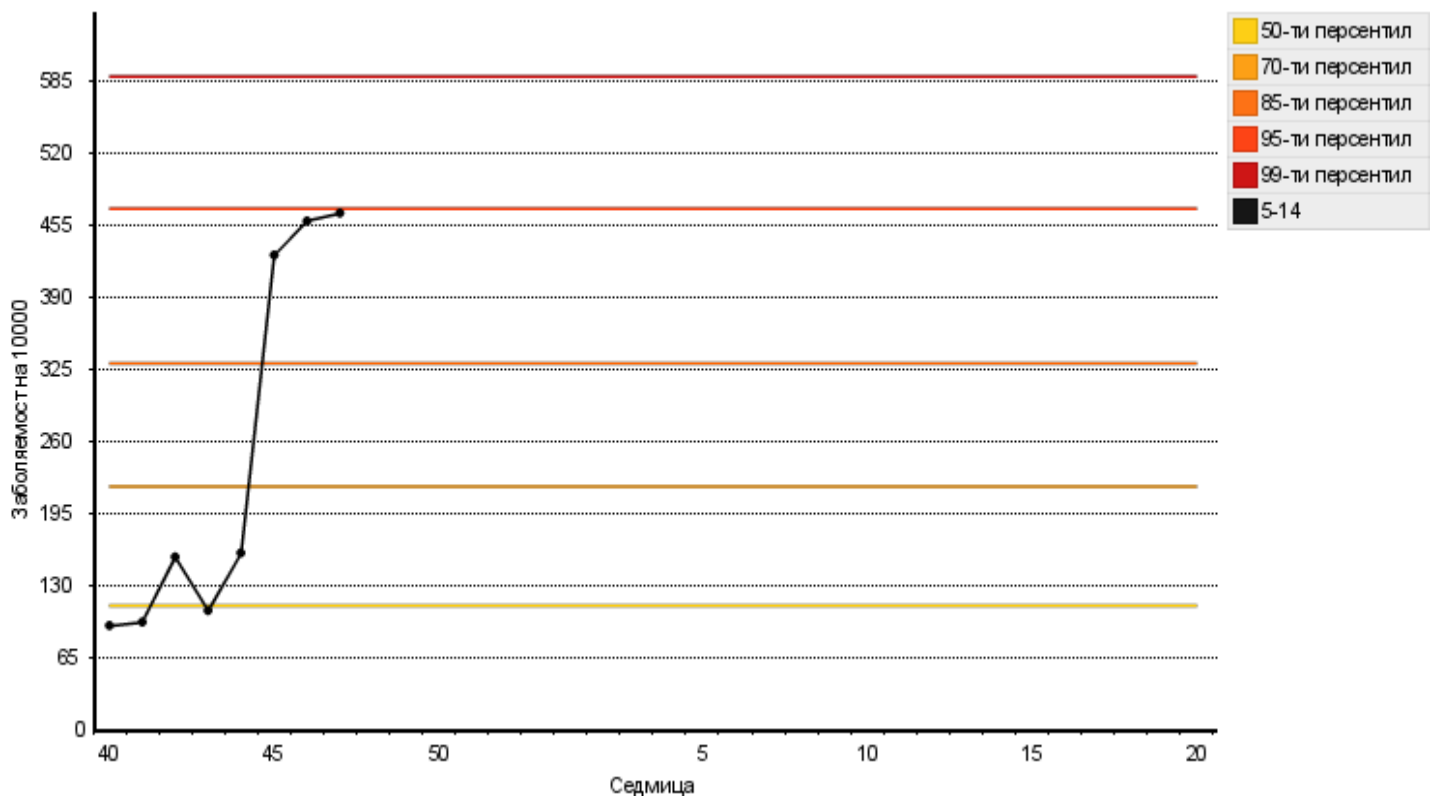


## Заболваемост от грип и ОРЗ по възрастови групи, Варна за периода от 28-09-2015 до 22-05-2016 (седмици от 40 до 20)

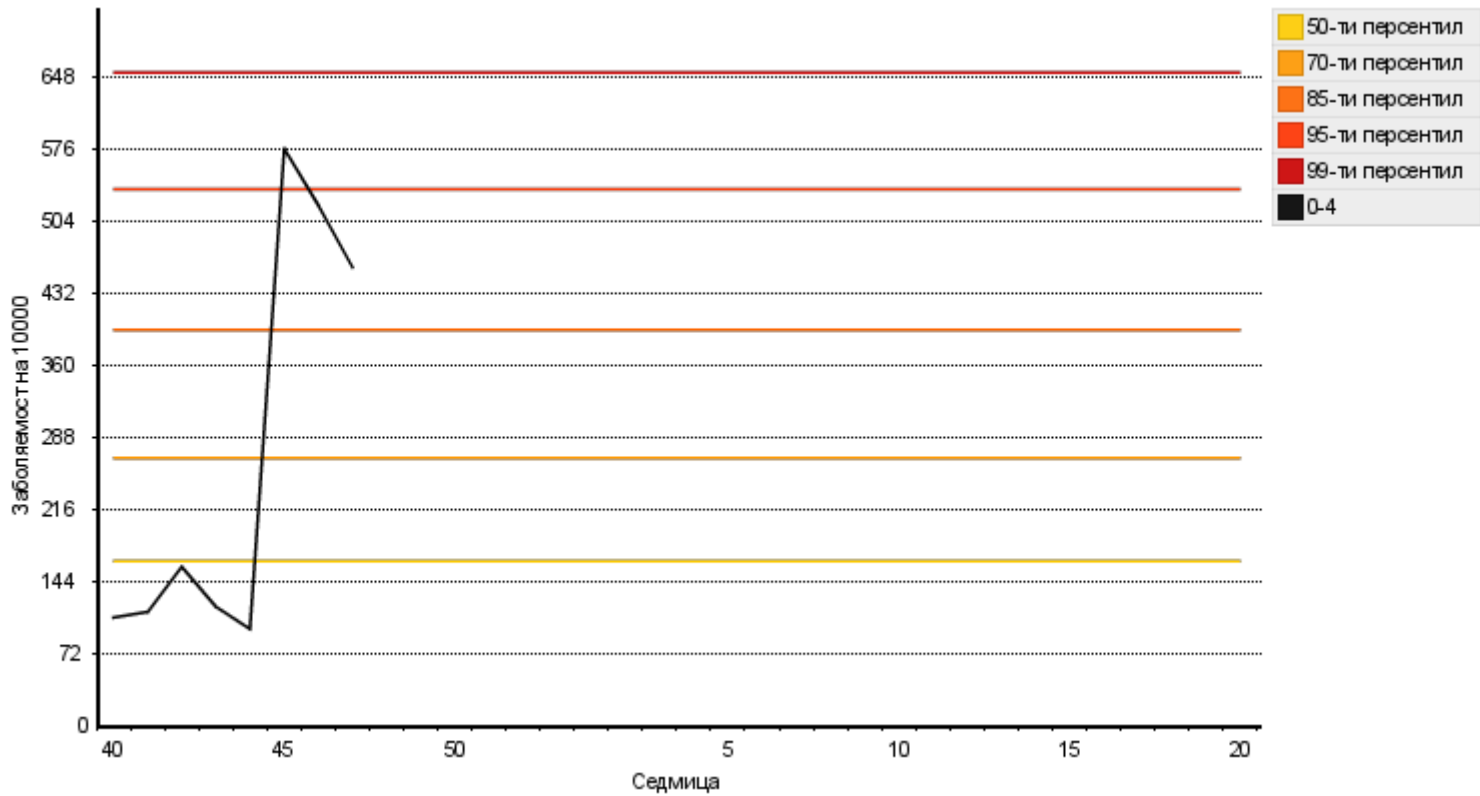
Избор на група:  Всички  0-4  5-14  15-29  30-64  65+  Общо  Покажи маркерите



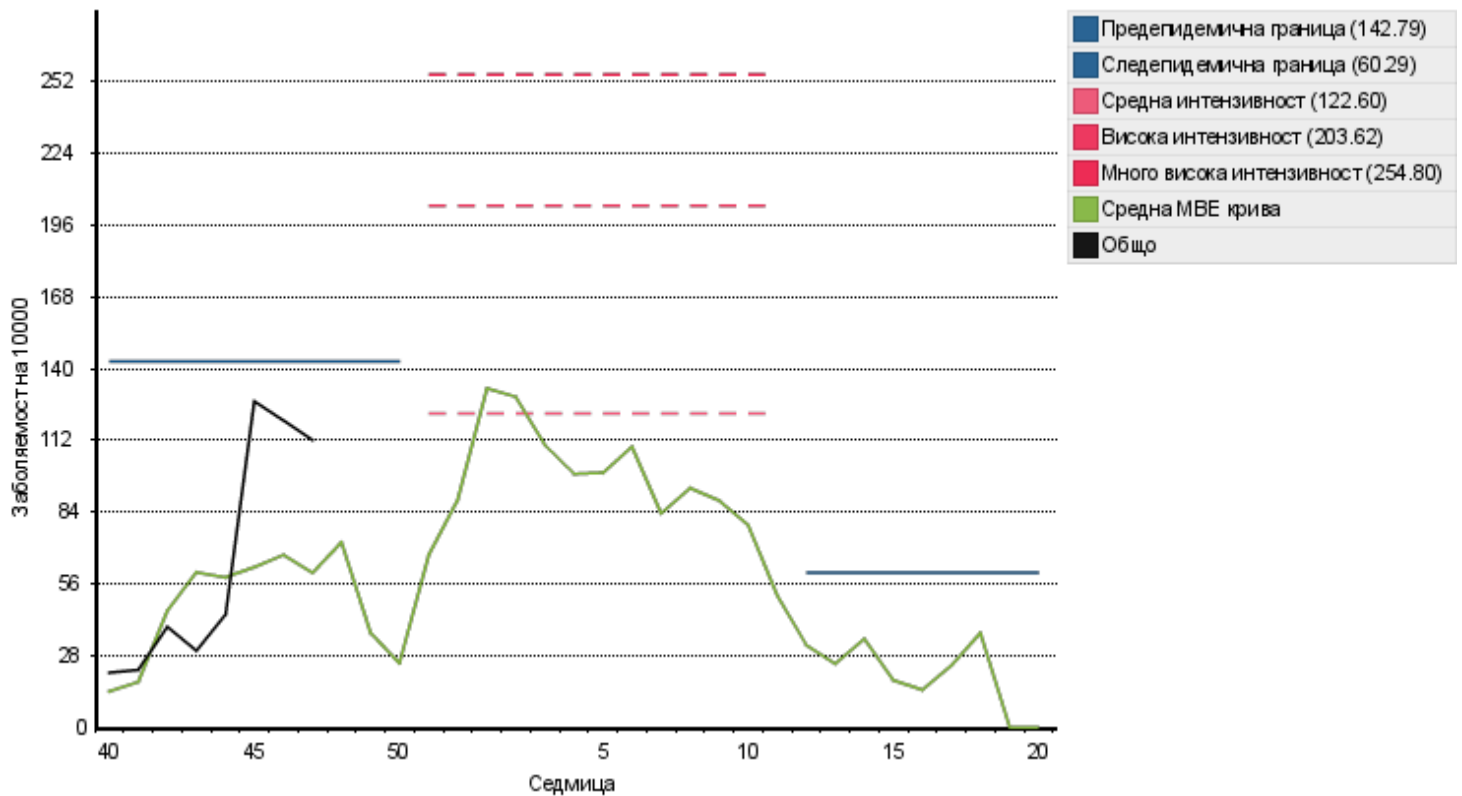
## Заболваемост от грип и ОРЗ по възрастови групи, Варна за периода от 28-09-2015 до 22-05-2016 (седмици от 40 до 20) / 5-14г. /



**Заболваемост от грип и ОРЗ по възрастови групи, Варна  
за периода от 28-09-2015 до 22-05-2016 (седмици от 40 до 20) / 0-4г. /**



**МВЕ по възрастови групи, Варна, 2015 – 2016**



**Изготвил:**  
**Д-р Я. Драганова**