

## ЗАБОЛЯЕМОСТ ОТ ГРИП И ОРЗ ЗА ПЕРИОДА 30.11.2015г.-06.12.2015г. / 49-та СЕДМИЦА НА 2015г. / ВЪВ ВАРНЕНСКИ РАЙОН

Нивото на епидемичния процес на регистрираната заболяемост от ОРЗ и Грип през периода 30.11.2015г.-06.12.2015г./ 49 седмица / за Варненски район бележи спад, в сравнение с интензивността на епидемичния процес през предходната 48 седмица и остава незначително по-висока от общата заболяемост за страната. Регистрирани са 375 заболели и заболяемост 112.04‰, срещу 424 заболели и заболяемост 126.08‰ за предходната седмица.

Обща заболяемост за страната е 106.28‰.

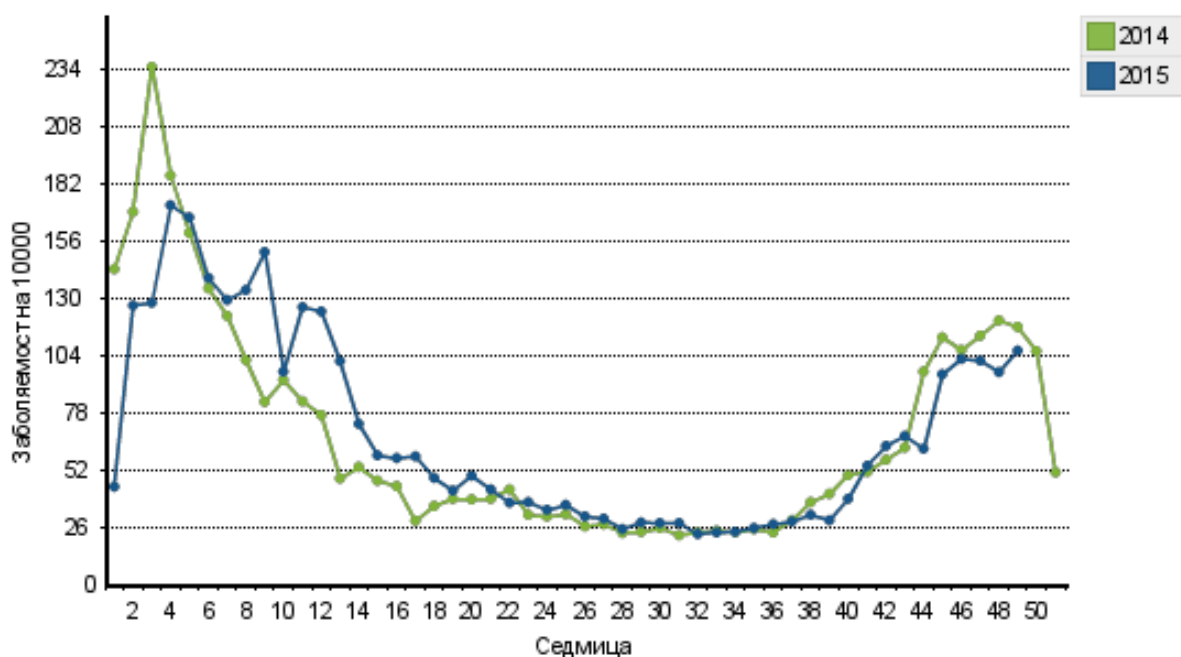
Интензитета на епидемичния процес за възрастовата група 5-14 г. остава напрегнат за четвърта поредна седмица, но бележи спад в сравнение с предходните седмици-регистрирани са 118 заболели и заболяемост 407.46‰ срещу 135 заболели и заболяемост 466.16‰ през 48 седмица. Заболяемостта в тази възрастова група за страната е 273.75‰.

Наблюдава се спад на заболяемостта във възрастовата група 0-4г

В „НРЛ ГРИП и ОРЗ“ през 48-та седмица на 2015г. са изследвани общо 7 броя проби /една проба- с метода детекция/изолация и 6 серологични проби/. Не са изолирани грипни вируси.

След проследяване динамиката на заболяемостта, отчитане, съпоставяне и анализиране на данните се констатира, че заболяемостта от ОРЗ и Грип в района, е в стойности характерни за сезона. Наблюдава се спад на общата заболяемост от ОРЗ и Грип за Варненски район, през 49-та седмица на 2015г. По-ниска е регистрираната заболяемост и във възрастовите групи 5-14г. и 0-4г в сравнение с предходните седмици.

### Заболяемост от грип и ОРЗ в България



## Вирусологични данни

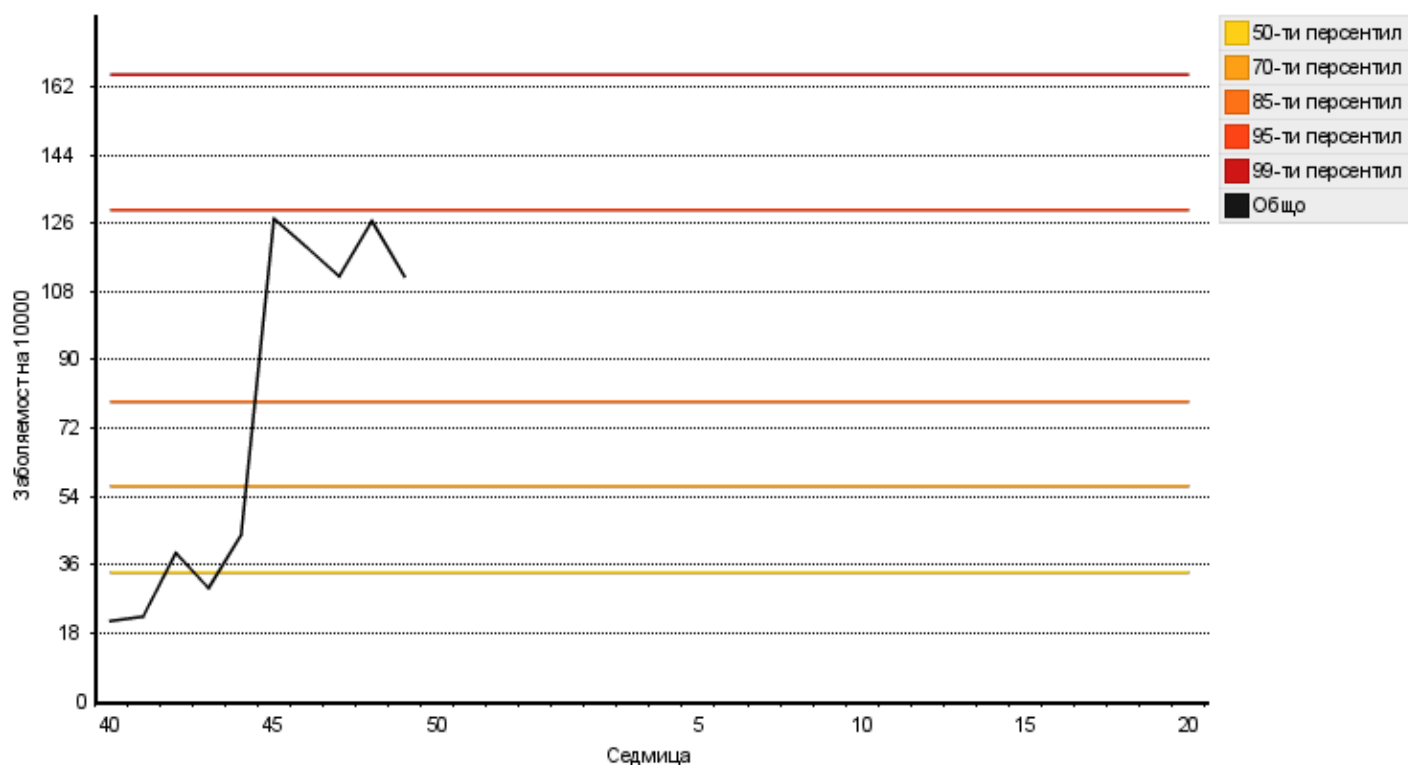
**Седмица № 48 (от 23.11.2015 до 29.11.2015)**

| Тип изследване      | Общо изследвани проби | Положителни проби |        |        |               |        |                           |     |     |       |
|---------------------|-----------------------|-------------------|--------|--------|---------------|--------|---------------------------|-----|-----|-------|
|                     |                       | Грип              |        |        |               |        | Други респираторни вируси |     |     |       |
|                     |                       | Грип А            | A/H1N1 | A/H3N2 | A/H1N1 (2009) | Грип В | AdV                       | RSV | PIV | Други |
| Детекция / изолация | 1                     | 0                 | 0      | 0      | 0             | 0      | 0                         | 0   | 0   | 0     |
| Серология           | 6                     | 0                 | 0      | 0      | 0             | 0      | 0                         | 0   | 0   | 0     |
| Общо                | 7                     | 0                 | 0      | 0      | 0             | 0      | 0                         | 0   | 0   | 0     |

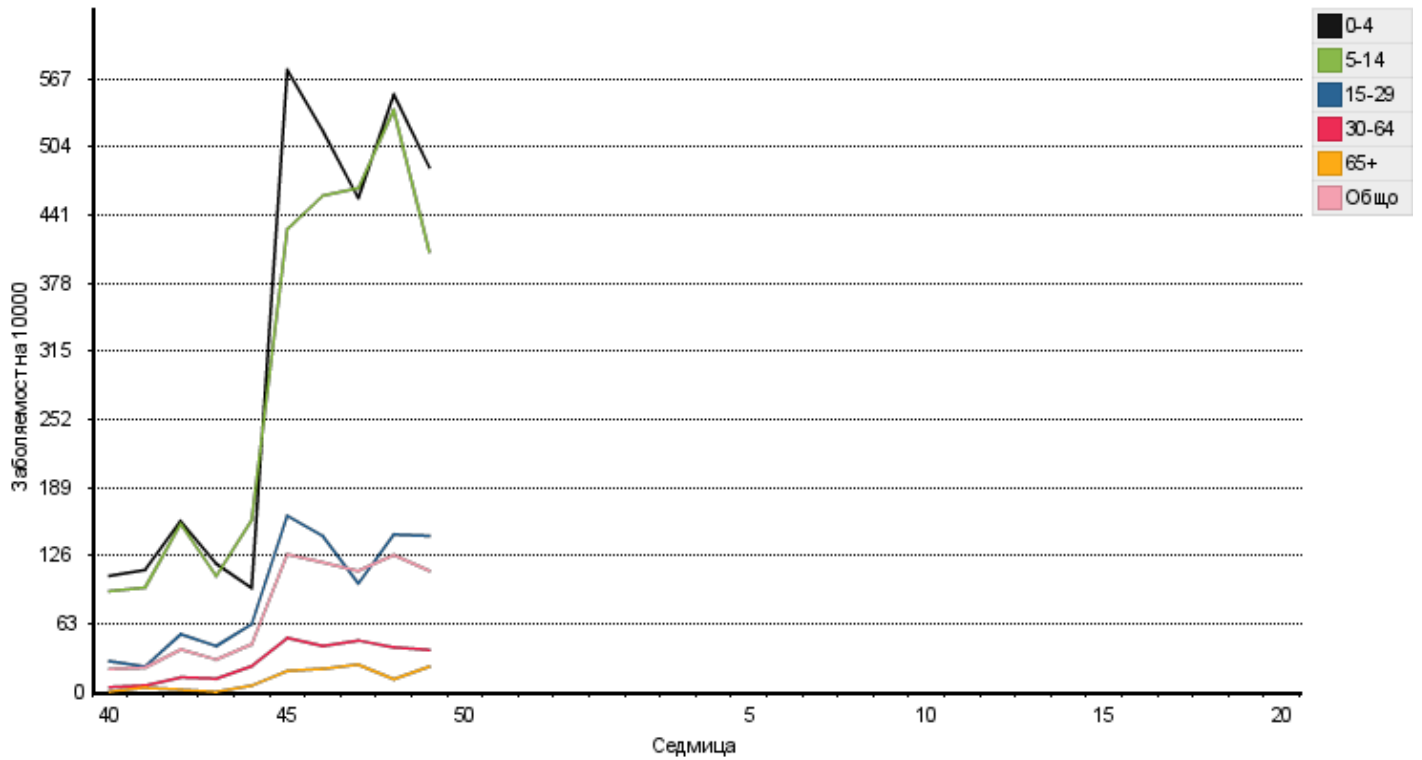
**Седмици № 40 - 48 (от 28.09.2015 до 29.11.2015)**

| Тип изследване      | Общо изследвани проби | Положителни проби |        |        |               |        |                           |     |     |       |
|---------------------|-----------------------|-------------------|--------|--------|---------------|--------|---------------------------|-----|-----|-------|
|                     |                       | Грип              |        |        |               |        | Други респираторни вируси |     |     |       |
|                     |                       | Грип А            | A/H1N1 | A/H3N2 | A/H1N1 (2009) | Грип В | AdV                       | RSV | PIV | Други |
| Детекция / изолация | 49                    | 0                 | 0      | 0      | 0             | 0      | 0                         | 0   | 2   | 1     |
| Серология           | 28                    | 0                 | 0      | 0      | 0             | 0      | 0                         | 0   | 0   | 0     |
| Общо                | 77                    | 0                 | 0      | 0      | 0             | 0      | 0                         | 0   | 2   | 1     |
| Общо                | 1236                  | 29                | 0      | 143    | 31            | 61     | 3                         | 33  | 6   | 11    |

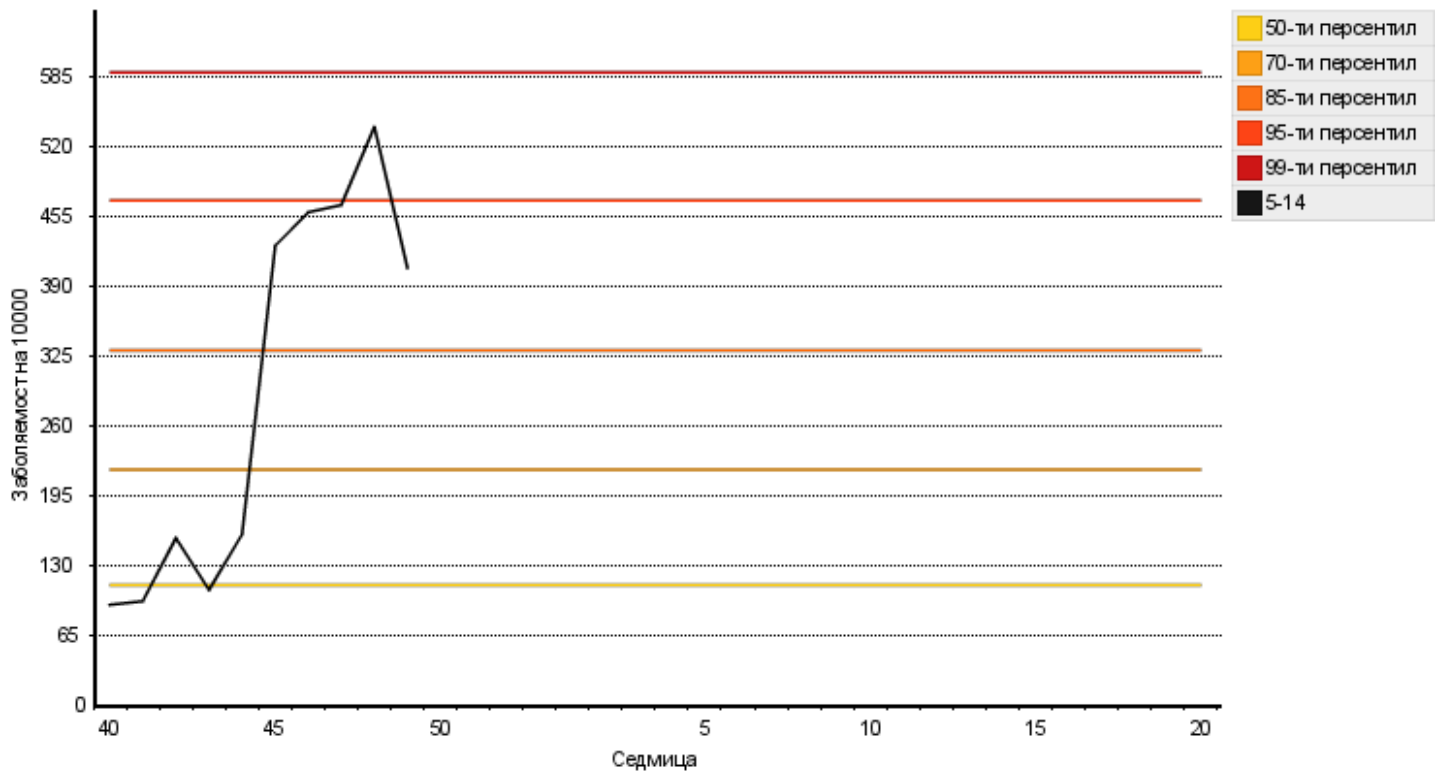
**Заболяемост от грип и ОРЗ по възрастови групи, Варна  
за периода от 28-09-2015 до 22-05-2016 (седмици от 40 до 20) /Обща /**



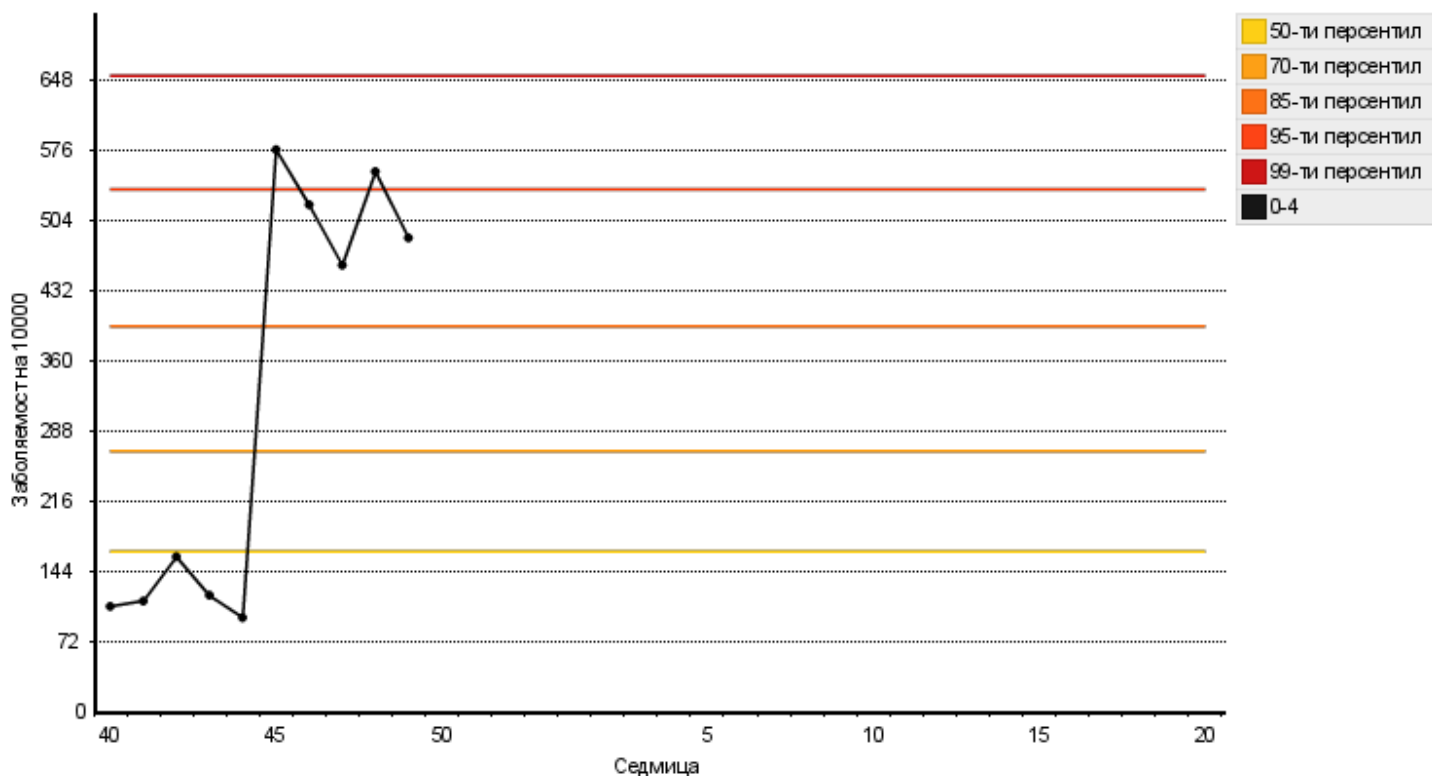
**Заболяемост от грип и ОРЗ по възрастови групи, Варна  
за периода от 28-09-2015 до 22-05-2016 (седмици от 40 до 20)**



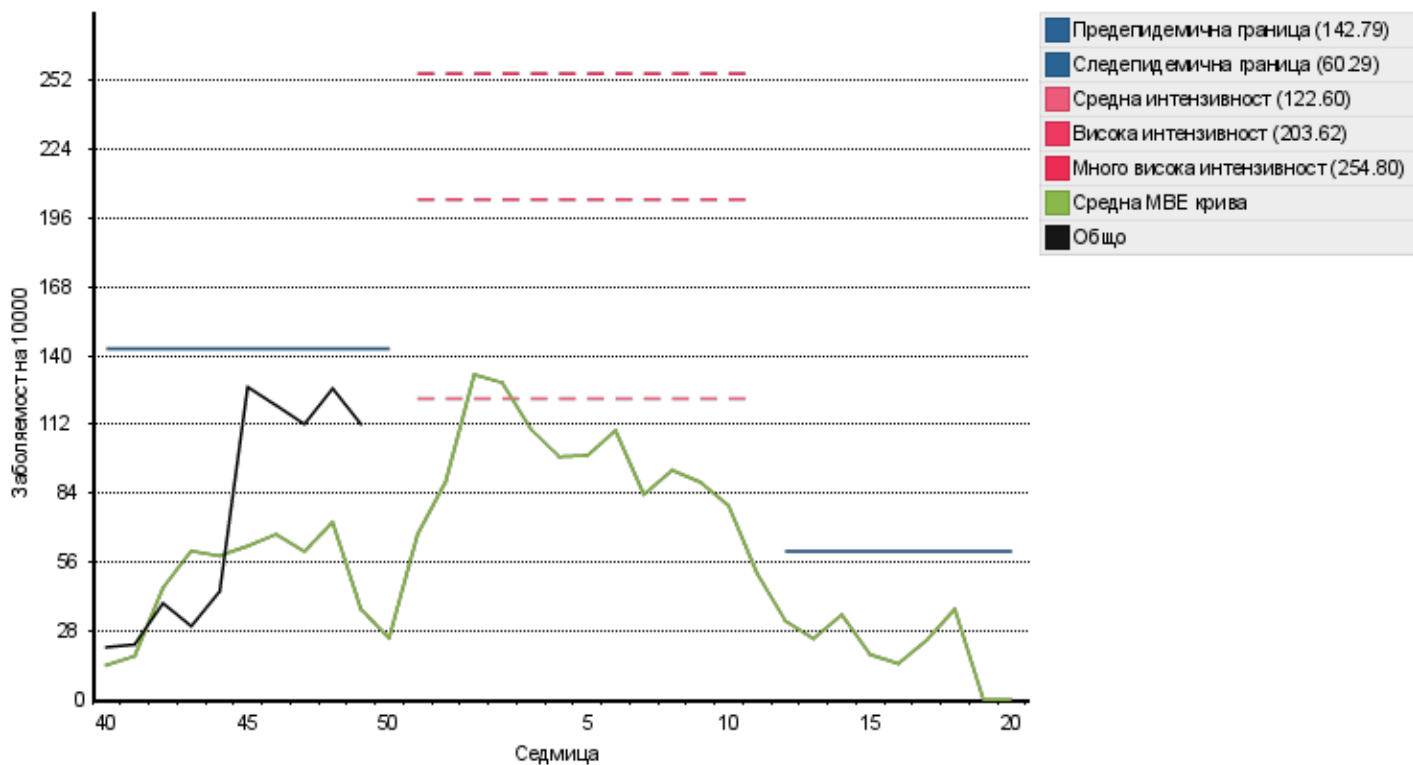
**Заболяемост от грип и ОРЗ по възрастови групи, Варна  
за периода от 28-09-2015 до 22-05-2016 (седмици от 40 до 20) / 5-14г. /**



**Заболяемост от грип и ОРЗ по възрастови групи, Варна  
за периода от 28-09-2015 до 22-05-2016 (седмици от 40 до 20) / 0-4г. /**



**МВЕ по възрастови групи, Варна, 2015 – 2016**



Изготвил:  
Д-р Я. Драганова